

Код территории по ОКАТО	Код некредитной финансовой организации	
	по ОКПО	Регистрационный номер (порядковый номер)
45286570000	29183910	1307

БУХГАЛТЕРСКИЙ БАЛАНС СТРАХОВОЙ ОРГАНИЗАЦИИ

на 30 Сентября 2024 г.

Полное фирменное наименование / Общество с ограниченной ответственностью "Страховая Компания "Согласие"
сокращенное фирменное наименование ООО "СК "Согласие"
Почтовый адрес 129110, Москва, ул. Гиляровского, д.42

Код формы по ОКУД 0420125

Годовая (квартальная)
(тыс. руб.)

Номер строки	Наименование показателя	30 Сентября 2024 г.	31 декабря 2023 г.
1	2	3	4
	Раздел I. АКТИВЫ	X	X
1	Денежные средства и их эквиваленты	8 781 064	5 404 649
2	Депозиты и прочие размещенные средства в кредитных организациях и банках-нерезидентах	11 759 878	11 980 937
3	Финансовые активы, оцениваемые по справедливой стоимости, изменение которой отражается в составе прибыли или убытка, в том числе:	-	-
3.1	финансовые активы, переданные без прекращения признания	-	-
4	Финансовые активы, имеющиеся в наличии для продажи, в том числе:	12 311 832	4 361 900
4.1	финансовые активы, переданные без прекращения признания	-	-
5	Финансовые активы, удерживаемые до погашения, в том числе:	6 615 608	9 927 686
5.1	финансовые активы, переданные без прекращения признания	-	-
6	Дебиторская задолженность по операциям страхования, сострахования и перестрахования	8 805 693	6 533 005
7	Дебиторская задолженность по операциям в сфере обязательного медицинского страхования	-	-
8	Займы, прочие размещенные средства и прочая дебиторская задолженность	433 275	344 671
9	Доля перестраховщиков в резервах по договорам страхования жизни, классифицированным как страховые	-	-
10	Доля перестраховщиков в обязательствах по договорам страхования жизни, классифицированным как инвестиционные	-	-
11	Доля перестраховщиков в резервах по страхованию иному, чем страхование жизни	3 834 483	3 016 622
12	Инвестиции в ассоциированные предприятия	-	-
13	Инвестиции в совместно контролируемые предприятия	-	-
14	Инвестиции в дочерние предприятия	721 310	720 110
15	Активы, включенные в выбывающие группы, классифицируемые как предназначенные для продажи	167	167
16	Инвестиционное имущество и капитальные вложения в него	1 149 297	1 149 297
17	Нематериальные активы	1 704 302	1 626 771
18	Основные средства и капитальные вложения в них	2 818 172	2 841 632
19	Отложенные аквизиционные расходы	9 380 911	7 342 379
20	Требования по текущему налогу на прибыль	-	687 560
21	Отложенные налоговые активы	3 118 780	3 286 081
22	Прочие активы	783 027	689 740
23	Итого активов	72 217 800	59 913 207
	Раздел II. ОБЯЗАТЕЛЬСТВА	X	X
24	Финансовые обязательства, оцениваемые по справедливой стоимости, изменение которой отражается в составе прибыли или убытка	-	-
25	Займы и прочие привлеченные средства	621 422	616 255
26	Выпущенные долговые ценные бумаги	-	-
27	Кредиторская задолженность по операциям в сфере обязательного медицинского страхования	-	-

Номер строки	Наименование показателя	30 Сентября 2024 г.	31 декабря 2023 г.
1	2	3	4
28	Кредиторская задолженность по операциям страхования, сострахования и перестрахования	4 635 042	3 853 771
29	Обязательства, включенные в выбывающие группы, классифицируемые как предназначенные для продажи	-	-
30	Резервы по договорам страхования жизни, классифицированным как страховые	-	-
31	Обязательства по договорам страхования жизни, классифицированным как инвестиционные с негарантированной возможностью получения дополнительных выгод	-	-
32	Обязательства по договорам страхования жизни, классифицированным как инвестиционные без негарантированной возможности получения дополнительных выгод	-	-
33	Резервы по страхованию иному, чем страхование жизни	43 130 579	35 986 144
34	Обязательства по вознаграждениям работникам по окончании трудовой деятельности, не ограниченным фиксируемыми платежами	-	-
35	Отложенные аквизиционные доходы	243 723	214 684
36	Обязательство по текущему налогу на прибыль	92 589	201 816
37	Отложенные налоговые обязательства	-	-
38	Резервы - оценочные обязательства	116 322	117 593
39	Прочие обязательства	1 857 478	1 641 133
40	Итого обязательств	50 697 155	42 631 396
	Раздел III. КАПИТАЛ	X	X
41	Уставный капитал	6 143 721	6 143 721
	в том числе:		
41.1	в соответствии с Уставом	6 000 000	6 000 000
41.2	корректировка в соответствии с МСФО (IAS) 29	143 721	143 721
42	Добавочный капитал	6 363 168	4 033 168
43	Собственные акции (доли), выкупленные у акционеров (участников)	-	-
44	Резервный капитал	564 030	377 639
45	Резерв переоценки по справедливой стоимости финансовых активов, имеющихся	(552 661)	(224 155)
46	Резерв переоценки основных средств и нематериальных активов	1 544 729	1 544 729
47	Резерв переоценки (активов) обязательств по вознаграждениям работникам по	-	-
48	Резерв хеджирования денежных потоков	-	-
49	Прочие резервы	-	-
50	Нераспределенная прибыль (непокрытый убыток)	7 457 657	5 406 709
51	Итого капитала	21 520 645	17 281 811
52	Итого капитала и обязательств	72 217 800	59 913 207

Должностное лицо, подписавшее отчетность _____

Генеральный директор

(должность)



(подпись)

М.А.Тихонова

(расшифровка подписи)

14 Октября 2024 г.

Код территории по ОКАТО	Код некредитной финансовой	
	по ОКПО	Регистрационный номер (порядковый номер)
45286570000	29183910	1307

ОТЧЕТ О ФИНАНСОВЫХ РЕЗУЛЬТАТАХ СТРАХОВОЙ ОРГАНИЗАЦИИ
за 9 месяцев 2024 г.

Полное фирменное наименование / Общество с ограниченной ответственностью "Страховая Компания "Согласие"

сокращенное фирменное наименование ООО "СК "Согласие"

Почтовый адрес 129110, Москва, ул. Гиляровского, д.42

Код формы по ОКУД 0420126
Годовая (квартальная)
(тыс. руб.)


Номер строки	Наименование показателя	9 месяцев 2024 г.	9 месяцев 2023 г.
1	2	3	4
	Раздел I. Страховая деятельность	X	X
	Подраздел 1. Страхование жизни	X	X
1	Заработанные страховые премии – нетто-перестрахование, в том числе:	-	-
1.1	страховые премии по операциям страхования, сострахования и перестрахования	-	-
1.2	страховые премии, переданные в перестрахование	-	-
1.3	изменение резерва незаработанной премии	-	-
1.4	изменение доли перестраховщиков в резерве незаработанной премии	-	-
2	Выплаты – нетто-перестрахование, в том числе:	-	-
2.1	выплаты по операциям страхования, сострахования и перестрахования	-	-
2.2	доля перестраховщиков в выплатах	-	-
2.3	дополнительные выплаты (страховые бонусы)	-	-
2.4	расходы по урегулированию убытков	-	-
3	Изменение резервов и обязательств – нетто-перестрахование, в том числе:	-	-
3.1	изменение резервов и обязательств	-	-
3.2	изменение доли перестраховщиков в резервах и обязательствах	-	-
4	Расходы по ведению страховых операций – нетто-перестрахование, в том числе:	-	-
4.1	аквизиционные расходы	-	-
4.2	перестраховочная комиссия по договорам перестрахования	-	-
4.3	изменение отложенных аквизиционных расходов и доходов	-	-
5	Прочие доходы по страхованию жизни	-	-
6	Прочие расходы по страхованию жизни	-	-
7	Результат от операций по страхованию жизни	-	-
	Подраздел 2. Страхование иное, чем страхование жизни	X	X
8	Заработанные страховые премии – нетто-перестрахование, в том числе:	37 021 204	30 448 093
8.1	страховые премии по операциям страхования, сострахования и перестрахования	44 095 642	33 610 560
8.2	страховые премии, переданные в перестрахование	(3 017 978)	(2 379 975)
8.3	изменение резерва незаработанной премии	(4 556 060)	(1 114 850)
8.4	изменение доли перестраховщиков в резерве незаработанной премии	499 600	332 358
9	Состоявшиеся убытки – нетто-перестрахование, в том числе:	(16 113 639)	(14 066 667)
9.1	выплаты по операциям страхования, сострахования и перестрахования	(16 780 791)	(13 731 481)
9.2	расходы по урегулированию убытков	(792 676)	(747 967)
9.3	доля перестраховщиков в выплатах	1 774 631	944 893
9.4	изменение резервов убытков	(2 871 651)	(2 910 420)
9.5	изменение доли перестраховщиков в резервах убытков	318 262	546 817
9.6	доходы от регрессов, суброгаций и прочих возмещений – нетто-перестрахование	1 955 309	1 935 964
9.7	изменение оценки будущих поступлений по регрессам, суброгациям и прочим возмещениям – нетто-перестрахование	283 276	(104 473)
10	Расходы по ведению страховых операций – нетто-перестрахование, в том числе:	(12 345 009)	(9 193 036)
10.1	аквизиционные расходы	(14 779 224)	(9 990 221)
10.2	перестраховочная комиссия по договорам перестрахования	424 722	321 494
10.3	изменение отложенных аквизиционных расходов и доходов	2 009 494	475 690
11	Отчисления от страховых премий	(247 174)	(221 131)
12	Прочие доходы по страхованию иному, чем страхование жизни	406 589	261 291
13	Прочие расходы по страхованию иному, чем страхование жизни	(798 027)	(1 487 444)
14	Результат от операций по страхованию иному, чем страхование жизни	7 923 944	5 741 106
15	Итого доходов за вычетом расходов (расходов за вычетом доходов) от страховой деятельности	7 923 944	5 741 106
	Раздел II. Инвестиционная деятельность	X	X
16	Процентные доходы	3 322 052	1 545 908
17	Доходы за вычетом расходов (расходы за вычетом доходов) по операциям с финансовыми инструментами, оцениваемыми по справедливой стоимости, изменение которой отражается в составе прибыли или убытка, кроме финансовых обязательств, классифицируемых как оцениваемые по справедливой стоимости, изменения которой отражаются в составе прибыли или	-	(501 727)

Номер строки	Наименование показателя	9 месяцев 2024 г.	9 месяцев 2023 г.
1	2	3	4
18	Доходы за вычетом расходов (расходы за вычетом доходов) по операциям с финансовыми активами, имеющимися в наличии для продажи	(4 608)	1 808
19	Доходы за вычетом расходов (расходы за вычетом доходов) от операций с инвестиционным имуществом и капитальными вложениями в него	1 641	1 833
20	Доходы за вычетом расходов (расходы за вычетом доходов) по операциям с иностранной валютой	56 805	1 330 909
21	Прочие инвестиционные доходы за вычетом расходов (расходы за вычетом доходов)	(56 989)	(64 803)
22	Итого доходов за вычетом расходов (расходов за вычетом доходов) от инвестиционной деятельности	3 318 901	2 313 927
	Раздел III. Прочие операционные доходы и расходы	X	X
23	Общие и административные расходы	(4 332 741)	(3 537 147)
24	Процентные расходы	(43 969)	(30 968)
24.1	Доходы за вычетом расходов (расходы за вычетом доходов) от операций с финансовыми обязательствами, классифицированными как оцениваемые по справедливой стоимости, изменения которой отражаются в составе прибыли или убытка, при первоначальном признании	-	-
25	Доходы по операциям в сфере обязательного медицинского страхования	-	-
26	Расходы по операциям в сфере обязательного медицинского страхования	-	-
27	Прочие доходы	112 711	69 708
28	Прочие расходы	(62 702)	(48 273)
29	Итого доходов (расходов) от прочей операционной деятельности	(4 326 702)	(3 546 680)
30	Прибыль (убыток) до налогообложения	6 916 144	4 508 353
31	Доход (расход) по налогу на прибыль, в том числе:	(1 448 804)	(873 511)
31.1	доход (расход) по текущему налогу на прибыль	(1 199 377)	(896 195)
31.2	доход (расход) по отложенному налогу на прибыль	(249 428)	22 685
32	Прибыль (убыток) от прекращенной деятельности, переоценки и выбытия активов (выбывающих групп), классифицированных как предназначенные для продажи, составляющих прекращенную деятельность, после налогообложения	-	-
33	Прибыль (убыток) после налогообложения	5 467 339	3 634 842
	Раздел IV. Прочий совокупный доход	X	X
34	Прочий совокупный доход (расход), не подлежащий переклассификации в состав прибыли или убытка в последующих периодах, в том числе:	-	(12 278)
35	доходы за вычетом расходов (расходы за вычетом доходов) от переоценки и обесценения основных средств и нематериальных активов, в том числе:	-	(15 347)
36	в результате выбытия	-	(15 347)
37	в результате переоценки и в результате обесценения	-	-
38	налог на прибыль по доходам за вычетом расходов (расходам за вычетом доходов) от переоценки и обесценения основных средств и нематериальных	-	3 069
39	чистое изменение переоценки обязательств (активов) по вознаграждениям работникам по окончании трудовой деятельности, не ограниченным	-	-
40	влияние налога на прибыль, связанного с изменением переоценки обязательств (активов) по вознаграждениям работникам по окончании трудовой деятельности, не ограниченным фиксируемыми платежами	-	-
41	прочий совокупный доход (расход) от прочих операций	-	-
42	налог на прибыль, относящийся к прочему совокупному доходу (расходу) от прочих операций	-	-
43	Прочий совокупный доход (расход), подлежащий переклассификации в состав прибыли или убытка в последующих периодах, в том числе:	(328 505)	90 739
44	чистое изменение справедливой стоимости финансовых активов, имеющих в наличии для продажи, в том числе:	(328 505)	90 739
45	изменение справедливой стоимости финансовых активов, имеющих в наличии для продажи	(520 467)	36 521
46	налог на прибыль, связанный с изменением справедливой стоимости финансовых активов, имеющих в наличии для продажи	104 093	(7 304)
47	переклассификация в состав прибыли или убытка, в том числе:	87 868	61 523
48	обесценение	-	-
49	выбытие	109 835	76 903
50	налог на прибыль, связанный с переклассификацией	(21 967)	(15 381)
51	прочий совокупный доход (расход) от прочих операций	-	-
52	налог на прибыль, относящийся к прочему совокупному доходу (расходу) от прочих операций	-	-
53	Итого прочий совокупный доход (расход) за отчетный период	(328 505)	78 461
54	Итого совокупный доход (расход) за отчетный период	5 138 834	3 713 304

Должностное лицо, подписавшее отчетность _____

Генеральный директор

(должность)



(подпись)

М.А.Тихонова

(расшифровка подписи)

14 Октября 2024 г.

Кол. территории по ОКATO	45286570000	Кол. неакредитованной финансовой организации	Регистрационный номер	1307
			по ОКПО	29183910


ОТЧЕТ ОБ ИЗМЕНЕНИЯХ СОБСТВЕННОГО КАПИТАЛА СТРАХОВОЙ ОРГАНИЗАЦИИ

9 месяцев 2024 г.

Полное фирменное наименование / Общества с ограниченной ответственностью "Согласие" Компания "Согласие"
сокращенное фирменное наименование ООО "СК "Согласие"
Почтовый адрес 129110, Москва, ул. Гиляровского, д.42

Код формы по ОКУД 0420127
Годовая (квартальная)
(тыс. руб.)

Наименование показателя	1	2	3	4	5	6	7	8	9	10	11	12
		Уставный капитал	Добавочный капитал	Собственные акции (доли), выкупленные у акционеров (участников)	Резервный капитал	Резерв переоценки по справедливой стоимости финансовых активов, имеющихся в наличии для продажи	Резерв переоценки основных средств и нематериальных активов	Резерв переоценки обязательств по вознаграждениям работникам по окончании трудовой деятельности, не ограниченными фиксируемыми платежами	Резерв хеджирования денежных потоков	Прочие резервы	Нераспределенная прибыль (непокрытый убыток)	Итого
Остаток на начало предшествующего отчетного периода		3 670 051	7 033 168	-	277 620	(387 181)	1 512 863	-	-	-	4 240 097	16 346 818
Изменения вследствие выявленных ошибок		-	-	-	-	-	-	-	-	-	-	-
Изменения вследствие изменения учетной политики		-	-	-	-	-	-	-	-	-	-	-
Остаток на начало предшествующего отчетного периода, пересмотренный		3 670 051	7 033 168	-	277 620	(387 181)	1 512 863	-	-	-	4 240 097	16 346 818
Прибыль (убыток) после налогообложения		-	-	-	-	90 739	(12 279)	-	-	-	3 634 842	3 634 842
Прочий совокупный доход (расход), в том числе: приращений от переоценки в состав переклассификации в состав прибыли или убытка в последующих периодах		-	-	-	-	90 739	(12 279)	-	-	-	78 461	(12 279)
Дополнительный выкуп акций (дополнительные вклады участников общества, вклады третьих лиц, продаваемых в общество)		-	-	-	-	-	-	-	-	-	-	90 739
Выкуп у акционеров (участников) (продажа собственных акций (долей))		-	-	-	-	-	-	-	-	-	-	-
Дивиденды и иные аналогичные выплаты в пользу акционеров (участников)		-	-	-	-	-	-	-	-	-	-	-
Прочие взносы акционеров (участников) и распределение в пользу акционеров (участников)		-	-	-	-	-	-	-	-	-	-	-
Прочие движения резервов		-	-	-	-	-	-	-	-	-	(87 541)	(1 987 722)
Остаток на конец предшествующего отчетного периода		3 670 051	7 033 168	-	377 639	(286 442)	1 500 585	-	-	-	7 787 398	18 072 400
Остаток на начало отчетного периода		6 143 721	4 033 168	-	377 639	(224 155)	1 544 729	-	-	-	6 406 709	17 281 811
Изменения вследствие выявленных ошибок		-	-	-	-	-	-	-	-	-	-	-
Изменения вследствие изменения учетной политики		-	-	-	-	-	-	-	-	-	-	-
Остаток на начало отчетного периода, пересмотренный		6 143 721	4 033 168	-	377 639	(224 155)	1 544 729	-	-	-	5 406 709	17 281 811
Прибыль (убыток) после налогообложения		-	-	-	-	(328 505)	-	-	-	-	5 467 339	5 467 339
Прочий совокупный доход (расход), в том числе: приращений от переоценки в состав переклассификации в состав прибыли или убытка в последующих периодах		-	-	-	-	(328 505)	-	-	-	-	-	(328 505)
Дополнительный выкуп акций (дополнительные вклады участников общества, вклады третьих лиц, продаваемых в общество)		-	-	-	-	-	-	-	-	-	-	-
Выкуп у акционеров (участников) (продажа собственных акций (долей))		-	-	-	-	-	-	-	-	-	-	-
Дивиденды и иные аналогичные выплаты в пользу акционеров (участников)		-	-	-	-	-	-	-	-	-	-	-
Прочие взносы акционеров (участников) и распределение в пользу акционеров (участников)		-	-	-	-	-	-	-	-	-	-	-
Прочие движения резервов		-	-	-	-	-	-	-	-	-	(3 416 391)	(900 000)
Остаток на конец отчетного периода		6 143 721	6 363 168	-	584 030	(552 651)	1 544 729	-	-	-	7 457 657	21 550 645
Остаток на начало отчетного периода, пересмотренный		-	-	-	-	-	-	-	-	-	-	-
Остаток на конец отчетного периода, пересмотренный		-	-	-	-	-	-	-	-	-	-	-
Остаток на начало отчетного периода, пересмотренный, классифицируемые как предназначенные для продажи		-	-	-	-	-	-	-	-	-	-	-



Должностное лицо, подписавшее отчетность: Генеральный директор (подпись)

М.А. Тихонова (расшифровка подписи)

14 Октября 2024 г.

Код территории по ОКАТО	Код некредитной финансовой организации	
	по ОКПО	Регистрационный номер (порядковый номер)
45286570000	29183910	1307

ОТЧЕТ О ПОТОКАХ ДЕНЕЖНЫХ СРЕДСТВ СТРАХОВОЙ ОРГАНИЗАЦИИ
за 9 месяцев 2024 г.

Полное фирменное наименование / Общество с ограниченной ответственностью "Страховая Компания "Согласие"
сокращенное фирменное наименование ООО "СК "Согласие"
Почтовый адрес 129110, Москва, ул. Гиляровского, д.42

Код формы по ОКУД 0420128
Годовая (квартальная)
(тыс. руб.)

Номер строки	Наименование показателя	9 месяцев 2024 г.	9 месяцев 2023 г.
1	2	3	4
	Раздел I. Денежные потоки от операционной деятельности	X	X
1	Страховые премии по договорам страхования и перестрахования жизни, классифицированным как страховые, полученные	-	-
2	Страховые премии по договорам страхования и перестрахования жизни, классифицированным как инвестиционные с негарантированной возможностью получения дополнительных выгод, полученные	-	-
3	Страховые премии по договорам страхования и перестрахования иного, чем страхование жизни, полученные	38 093 292	30 624 712
4	Страховые премии по договорам, переданным в перестрахование, уплаченные	(1 276 634)	(1 218 498)
5	Выплаты по договорам страхования и перестрахования жизни, классифицированным как страховые, уплаченные	-	-
6	Выплаты по договорам страхования и перестрахования жизни, классифицированным как инвестиционные с негарантированной возможностью получения дополнительных выгод, уплаченные	-	-
7	Выплаты по договорам страхования и перестрахования иного, чем страхование жизни, уплаченные	(13 560 868)	(11 345 598)
8	Поступления по договорам страхования и перестрахования жизни, классифицированным как инвестиционные без негарантированной возможности получения дополнительных выгод	-	-
9	Выплаты по договорам страхования и перестрахования жизни, классифицированным как инвестиционные без негарантированной возможности получения дополнительных выгод, уплаченные	-	-
10	Доля перестраховщиков в выплатах по договорам страхования и перестрахования, полученная	248 508	53 282
11	Оплата аквизиционных расходов	(10 803 107)	(7 807 568)
12	Оплата расходов по урегулированию убытков	(843 779)	(772 279)
13	Поступление сумм по суброгационным и регрессным требованиям	1 284 631	1 241 694
14	Поступления в оплату возмещенного вреда по прямому возмещению убытков	2 294 642	1 833 902
15	Поступление комиссий (аквизиционных доходов) по договорам, переданным в перестрахование	-	-
16	Платежи по оплате возмещенного вреда по прямому возмещению убытков	(2 334 555)	(1 885 789)
17	Платежи потерпевшим по прямому возмещению убытков	(2 469 243)	(2 077 675)
18	Платежи профессиональным объединениям страховщиков в виде отчислений от страховых премий, предусмотренных законодательством Российской Федерации	(231 638)	(224 893)
19	Поступления, связанные с обязательным медицинским страхованием	-	-
20	Платежи, связанные с обязательным медицинским страхованием	-	-
21	Проценты полученные	2 326 909	1 118 041
22	Проценты уплаченные	(59 441)	(30 968)
22.1	Поступления дивидендов и иных аналогичных выплат	-	-
22.2	Поступления от продажи и погашения финансовых активов или от размещения финансовых обязательств, оцениваемых по справедливой стоимости, изменения которой отражаются в составе прибыли или убытка	-	-
22.3	Платежи в связи с приобретением финансовых активов или погашением финансовых обязательств, оцениваемых по справедливой стоимости, изменения которой отражаются в составе прибыли или убытка	-	(501 727)

Номер строки	Наименование показателя	9 месяцев 2024 г.	9 месяцев 2023 г.
1	2	3	4
23	Выплата заработной платы и прочего вознаграждения сотрудникам	(2 807 975)	(2 382 419)
24	Оплата прочих административных и операционных расходов	(1 264 338)	(862 535)
25	Налог на прибыль, уплаченный	(751 054)	(824 766)
26	Прочие денежные потоки от операционной деятельности	1 005 844	845 399
27	Сальдо денежных потоков от операционной деятельности	8 851 193	5 782 316
	Раздел II. Денежные потоки от инвестиционной деятельности	X	X
28	Поступления от продажи основных средств и капитальных вложений в них	3 143	3 513
29	Поступления от продажи инвестиционного имущества и капитальных вложений в него	-	-
30	Поступления от продажи нематериальных активов	-	-
31	Платежи в связи с приобретением, созданием, модернизацией, реконструкцией и подготовкой к использованию основных средств	(50 482)	(5 418)
32	Платежи в связи с приобретением, созданием нематериальных активов	(113 137)	(127 457)
33	Платежи в связи с приобретением, созданием, модернизацией, подготовкой к использованию инвестиционного имущества	-	-
34	Поступления от продажи акций и долей участия в дочерних, ассоциированных, совместно контролируемых предприятиях	-	-
36	Платежи в связи с вложениями в акции и доли участия в дочерних, ассоциированных, совместно контролируемых предприятиях	(1 200)	(85 510)
39	Поступления от продажи финансовых активов, имеющих в наличии для продажи	1 644 286	4 567 466
40	Платежи в связи с приобретением финансовых активов, имеющих в наличии для продажи	(9 391 844)	(4 026 223)
41	Поступления за минусом платежей (платежи за минусом поступлений) от размещения и закрытия депозитов и прочих размещенных средств в кредитных организациях и банках-нерезидентах	482 001	(5 264 001)
42	Поступления доходов от сдачи инвестиционного имущества в аренду	1 903	2 288
43	Прочие поступления от инвестиционной деятельности	2 992 711	1 053 329
44	Прочие платежи по инвестиционной деятельности	(23 515)	(1 000 000)
45	Сальдо денежных потоков от инвестиционной деятельности	(4 456 134)	(4 882 013)
	Раздел III. Денежные потоки от финансовой деятельности	X	X
46	Поступление займов и прочих привлеченных средств	-	-
47	Погашение займов и прочих привлеченных средств	-	-
48	Поступления от выпуска акций, увеличения долей участия и внесения вкладов собственниками (участниками)	-	-
49	Поступления от продажи собственных акций (долей участия)	-	-
50	Платежи собственникам (участникам) в связи с выкупом у них собственных акций (долей участия) или их выходом из состава участников	-	-
51	Выплаченные дивиденды	-	-
52	Поступления от выпуска облигаций, векселей и других долговых ценных бумаг	-	-
53	Платежи в связи с погашением (выкупом) векселей и других долговых ценных бумаг	-	-
53.1	Платежи в погашение обязательств по договорам аренды	(117 237)	(143 147)
54	Прочие поступления от финансовой деятельности	-	-
55	Прочие платежи по финансовой деятельности	(900 000)	(2 000 000)
56	Сальдо денежных потоков от финансовой деятельности	(1 017 237)	(2 143 147)
57	Сальдо денежных потоков за отчетный период	3 377 822	(1 242 844)
58	Величина влияния изменений курса иностранной валюты по отношению к рублю	(1 408)	82 124
59	Остаток денежных средств и их эквивалентов на начало отчетного периода	5 404 649	6 832 934
60	Остаток денежных средств и их эквивалентов на конец отчетного периода	8 781 064	5 672 214


Должностное лицо, подписавшее отчетность

Генеральный директор
(должность)

(подпись)

М.А.Тихонова

(расшифровка подписи)



14 Октября 2024 г.